

17 modèles de pierre
36 tonalités mélangeables

profil SPONTANE




Légende
TONALITÉS



new

CHIANTI
89




MG

POSE AVEC JOINT.				
DIMENSION PIECES: variable de 50 à 800 cm ² ~	 cm	 m ² /ml	 kg	 n°
PLATES	3/7	1,00	45	20
ANGLES	3/7	3,00	33	20

mélange MG.MARRON / GRIS

sur la photo pose à sec

RIVAROLO
87




0G

POSE AVEC JOINT.				
DIMENSION PIECES: variable de 50 à 800 cm ² ~	 cm	 m ² /ml	 kg	 n°
PLATES	3/7	1,20	47	20
ANGLES	3/7	2,50	32	20

mélange 0G. SPÉCIAL / GRIS

sur la photo joint over

MONIGA
31



BM

new

MG

POSE AVEC JOINT.				
DIMENSION PIECES: variable de 195 à 400 cm ² ~	 cm	 m ² /ml	 kg	 n°
PLATES	3/6	1,00	41	20
ANGLES	3/6	3,00	36	20

mélange BM. BLANC / MARRON - MG. MARRON / GRIS

profil SPONTANE

Légende TONALITÉS

BLANC	BLANC	GRIS	GRIS	BLANC	LEINE	MARRON	MARRON	COULEUR	MÉLANGES
BA	BT	GT	GP	BR	LI	MT	MC		

sur la photo pose à sec

LIGURIA 82



POSE AVEC JOINT.				
DIMENSION PIECES: variable de 50 à 800 cm ² -				
PLATES	3/7	1,20	44	20
ANGOLI	3/7	2,00	31	20

OM

mélange OM, SPÉCIAL / MARRON

CAMUNA 05



POSE AVEC JOINT.				
DIMENSION PIECES: variable de 50 à 800 cm ² -				
PLATES	3/7	1,10	39	20
ANGOLI	3/7	3,40	39	20

GT GP AR
BR MT BT BJ

special AR, ARETINO - 01. LUCERA - 03. VERONA

CASCATA 06



POSE AVEC JOINT.				
DIMENSION PIECES: variable de 50 à 800 cm ² -				
PLATES	4/7	1,00	34	20
ANGLES	4/7	2,40	35	20

GT GP
MT

CONTADINO 70



POSE AVEC JOINT.				
DIMENSION PIECES: variable de 50 à 1.000 cm ² -				
PLATES	3/7	1,20	44	20
ANGLES	3/7	2,00	39	20

BC
MC

mélange GC, GRIS CLAIR - MC, MARRON CLAIR

COMMANDE MINIMUM: PIECES PLATES par boîte complète / PIECES D'ANGLE par boîte ou par fraction de 0,50 ml.

Chaque modèle comprend des éléments linéaires et des pièces d'angle réalisés avec des moules tous différents les uns des autres. Chaque modèle présente ainsi un riche assortiment de pièces de dimensions et d'épaisseur variables.

Les tonalités de base et les différentes couleurs spéciales peuvent TOUTES ÊTRE MÉLANGÉES entre elles et sont parfaitement assorties aux nouveaux mortiers joints GEOBI.

Afin de simplifier la procédure de commande, les matériaux sont conditionnés et vendus en tenant COMPTE DES INTERSTICES. Les dimensions prévues du joint sont de 1,5 - 2,5 cm pour les pierres. Il suffit ainsi d'indiquer les dimensions des surfaces à recouvrir en **mètre carré pour les PLATES** et la hauteur des arêtes en **mètre linéaire** pour les **PIECES D'ANGLE** sans devoir faire un calcul compliqué des pertes.

Dans le cas de la POSE A SEC d'un modèle qui est généralement AVEC JOINT, il faut calculer 10-20% de matériau en plus.

COLLINARE 71



POSE AVEC JOINT.				
DIMENSION PIECES: variable de 100 à 1.800 cm ² -				
PLATES	3/6	1,20	44	20
ANGLES	3/6	2,00	36	20

GC
MC

mélange GC, GRIS CLAIR - MC, MARRON CLAIR

RURALE 73



POSE AVEC JOINT.				
DIMENSION PIECES: variable de 50 à 1.800 cm ² -				
PLATES	3/7	1,20	46	20
ANGLES	3/7	2,50	44	20

BG
MA

mélange BG, BLANC / GRIS - MA, MARRON

MORENICO 74



POSE AVEC JOINT.				
DIMENSION PIECES: variable de 50 à 800 cm ² -				
PLATES	3/5	1,20	47	20
ANGLES	3/5	2,00	48	20

GR

mélange GR, SPÉCIAL GRANIT / GRIS

profil SPONTANE

Légende TONALITÉS

BLANC MARRON	BLANC TERRÉ	GRIS TERRÉ	GRIS POMPE	BLANC BOIS	LEINE	MARRON TERRÉ	MARRON CUIVRE	COULEURS SPECIALES	MÉTALLES TONALITÉS
BR	BT	GT	GP	BR	LI	MT	MC		

sur la photo pose à sec

ONO DEGNO
75



POSE AVEC JOINT.				
DIMENSION PIÈCES: variable de 50 à 800 cm ² -				
				
	cm	m ² /ml	kg	m ²
PLATES	3/7	1,00	49	20
ANGLES	3/7	2,00	40	20

GS

mélange GS, GRIS FONCÉ

ALPE
77



POSE AVEC JOINT.				
DIMENSION PIÈCES: variable de 50 à 800 cm ² -				
				
	cm	m ² /ml	kg	m ²
PLATES	3/7	1,20	45	20
ANGLES	3/7	2,00	36	20

MG

mélange MG, MARRON / GRIS

BURAGO
79



POSE AVEC JOINT.				
DIMENSION PIÈCES: variable de 100 à 1.800 cm ² -				
				
	cm	m ² /ml	kg	m ²
PLATES	3/6	1,20	50	20
ANGLES	3/6	2,00	48	20

MG

mélange MG, MARRON / GRIS

VALEGGIO
85



POSE AVEC JOINT.				
DIMENSION PIÈCES: variable de 100 à 600 cm ² -				
				
	cm	m ² /ml	kg	m ²
PLATES	3/5	1,20	38	20
ANGLES	3/5	2,00	29	20

MG

mélange OG, SPÉCIAL / GRIS

SASSO FIUME
14



POSE AVEC JOINT.				
DIMENSION PIÈCES: variable de 150 à 500 cm ² -				
				
	cm	m ² /ml	kg	m ²
PLATES	3/5	0,80	27	20
ANGLES	3/5	3,20	29	20

BT GT
MT

SASSO LAGO
15



POSE AVEC JOINT.				
DIMENSION PIÈCES: variable de 200 à 1.800 cm ² -				
				
	cm	m ² /ml	kg	m ²
PLATES	3/5	0,80	34	20
ANGLES	3/5	2,20	28	20

BT GT
MT

SASSO LUNGO
20



POSE AVEC JOINT.				
DIMENSION PIÈCES: variable de 100 à 600 cm ² -				
				
	cm	m ² /ml	kg	m ²
PLATES	6/7	0,80	42	20
ANGLES	6/7	2,40	46	20

GT GT

special 01, SANTA CRUZ

SASSO ROTTO
21



POSE AVEC JOINT.				
DIMENSION PIÈCES: variable de 100 à 600 cm ² -				
				
	cm	m ² /ml	kg	m ²
PLATES	3/4	1,10	36	20
ANGLES	3/4	3,20	37	20

01 02

special 01, ADAMELLO - 02, VALLIO